


Tal på vejen 2021

STEVNS KOMMUNE

Indhold

Indledning.....	2
Et helt særligt år	2
Stigning i søgning til EUD.....	2
Langt de fleste unge opfylder 02 kravet til Erhvervsuddannelser.....	Fejl! Bogmærke er ikke defineret.
UUV Køge i Ungecentrum.....	Fejl! Bogmærke er ikke defineret.
Uddannelsesvalg i Stevns Kommune.....	4
Uddannelsesvalg på skoler i Stevns Kommune	6
Afgangselever 2020 – frafald fra ungdomsuddannelserne	9
Afgangselever 2020 - frafald fordelt på kommuner og skoler.	10
Afgangselevers frafald i perioden august til december 2018-2020	12
Afgangselever 2019 – fastholdelse i uddannelse	13
21-årige.....	14
21-årige Stevns kommune – Procent	15



Indledning

Et helt særligt år

Covid19 pandemien har i år sat dagsordenen for skoler, vejledning og ungdomsuddannelser i Køge og Stevns Kommune. Det har betydet aflysninger af arrangementer, hjemmeundervisning og en anden og virtuel måde at mødes på. På den anden side har vi også i UU-Stevns oplevet et stærkt samarbejde med vores samarbejdspartnere, særligt med CAMPUS Køge og grundskolerne i Stevns Kommune, hvor vi i samspil har nytænkt vejlednings- og inspirations-arrangementer til unge i Stevns og Køge. Derfor har vi alle holdt vejret og afventet søgetallene til ungdomsuddannelserne og især til EUD, som er en del af de måltal vi i de Kommunale Ungeindsatser styrer efter.

Stigning i søgning til EUD

I Stevns Kommune ser vi en beskedent, men synlig stigning til EUD. Det er en stigning, som er sket på trods af et år med langt mindre mulighed for at komme ud og se ungdomsuddannelserne i 'virkeligheden'. Til gengæld har det været imponerende at opleve det engagement og den vilje til at sikre, at eleverne havde et grundlag at stå på for at træffe et solidt uddannelsesvalg. Der har været rykket sammen om bordet på tværs af CAMPUS Køge og uddannelsesvejledningen i Stevns og Køge Kommune. Det har resulteret i gode forløb og har helt sikkert haft betydning for elevernes uddannelsesvalg.

Vi er med et stærkt vejledningssamarbejde på tværs af Stevns og Køge godt kørende og vi er på vej mod de kommunale måltal. Derfor er det vigtigt, at vi holder fokus og udvikler indsatserne sammen med og tæt på de unge. Vi skal fortsat arbejde med at klæde eleverne i udskolingen godt på, til at træffe et bevidst uddannelsesvalg på et oplyst grundlag. Uddannelsesmulighederne er mange både i den gymnasiale retning og i den erhvervsfaglige retning, og det er vigtigt, at eleverne har et billede af hvad de forskellige uddannelser byder på af indhold og muligheder.

Uddannelsesinstitutionerne på CAMPUS Køge og UU-Stevns samarbejder kontinuerligt på at udvikle aktiviteterne, så der er sammenhæng og eleverne får opbygget viden om uddannelsesmulighederne igennem udskolingen.

Uddannelsesvejledningen som en del af ungeindsatsen

Ungeindsatsen i Stevns kommune skal sikre sammenhæng i de unges vej mod uddannelse og job. Det starter i udskolingen og føres videre indtil den unge er fast forankret i uddannelse eller job. Den nationale målsætning om, at 90 % af de 25årige skal have gennemført en ungdomsuddannelse bygger på andelen af unge som vælger en uddannelse efter grundskolen, derfor har vi også her et sammenhængsfokus. At så mange unge i Stevns kommune går direkte videre til uddannelse efter 9. eller 10.klasse er fundamentet for arbejdet i ungeindsatsen med 90% målsætningen og det er også grunden til at vi måler på det efterfølgende frafald her i Tal på Vejen.

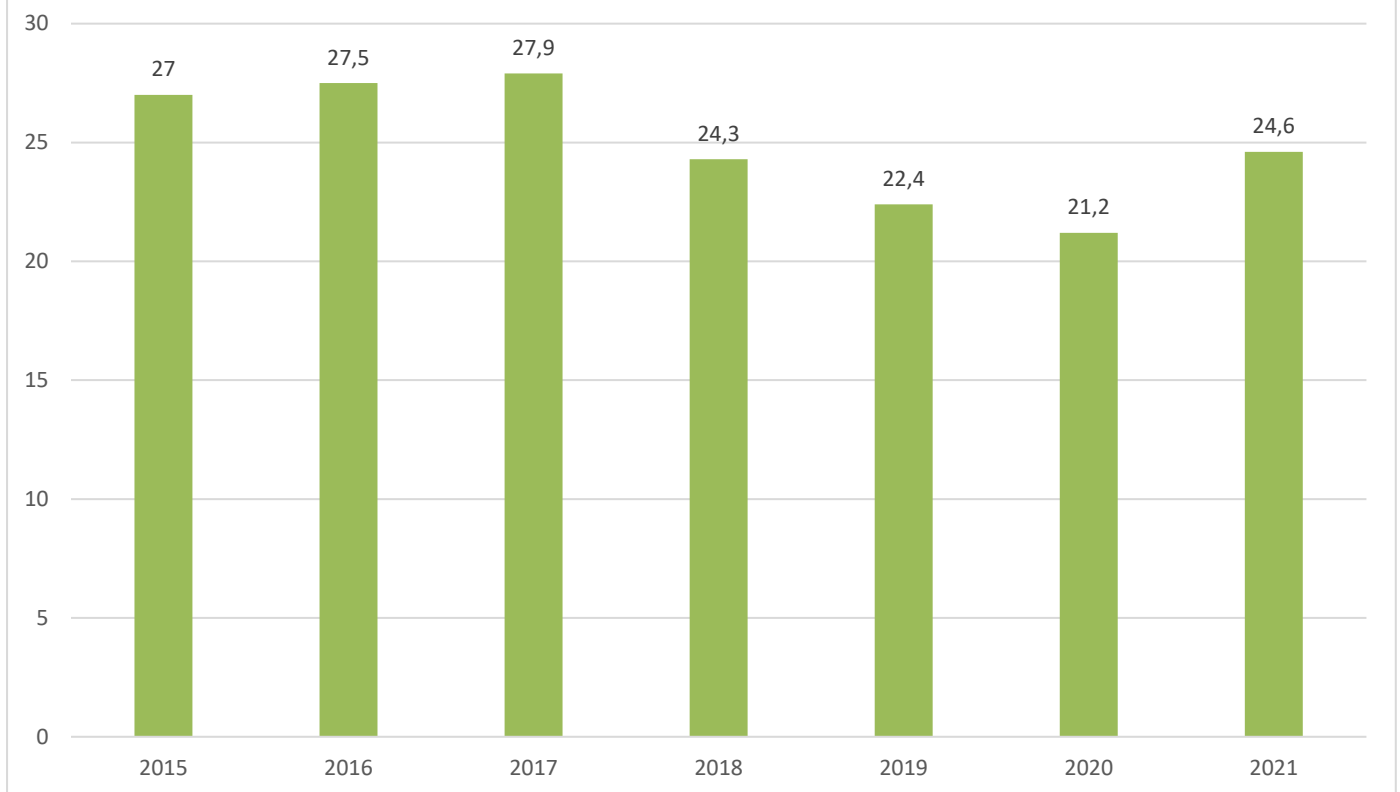
God fornøjelse med Tal på Vejen 2021

Trine Dokkedal

Arbejdsmarkedschef Stevns Kommune.

Herunder ses valg af erhvervsuddannelse – sammenlignet med Solrød og Stevns kommune som fortsat er i UUV samarbejdet.

Andellen af afgangselever der vælger en erhvervsuddannelser



Uddannelsesvalg i Stevns Kommune

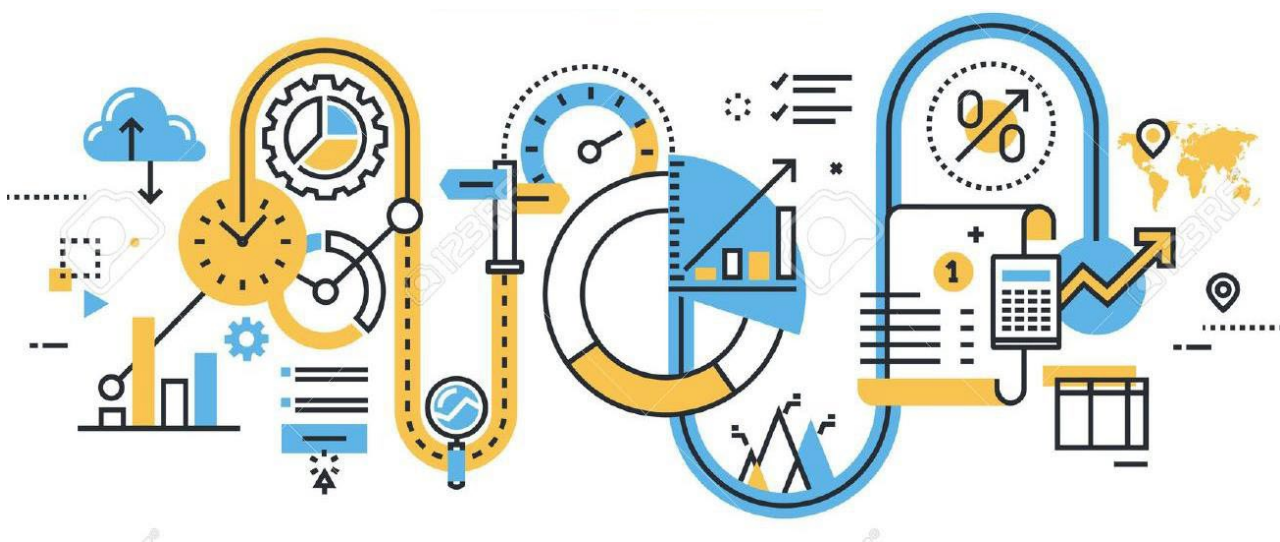
Tabel 1 viser uddannelsesønskerne i 2021 sammenlignet med 2019 og 2020 for elever, der har afsluttet 9. klasse på en skole i Stevn Kommune. Specialklasseeleverne er også indeholdt i data.

Tabel 1 - Uddannelsesønsker 2019, 2020 og 2021 for elever, der har afgangsskole fra 9. klasse i Stevns Kommune

	9.klasse 2019		9.klasse 2020		9.klasse 2021	
	Antal	Procent	Antal	Procent	Antal	Procent
10. klasse	102	43,8%	110	43,3%	116	47,7%
Erhvervsuddannelser	35	15%	29	11,4%	37	15,2%
Gymnasiale uddannelser	84	36,1%	102	40,2%	80	32,9%
Andre ungdomsuddannelser ¹	5	2,1%	7	2,8%	7	2,9%
Andet ²	7	3%	6	2,4%	3	1,2%
Total	233	100%	254	100%	243	100%

1) STU og EGU og FGU

2) ophold i udlandet, går ikke direkte i uddannelse



Tabel 2 viser uddannelsesønskerne for 9. klassetrin i 2019, 2020 og 2021 for elever på skoler i Stevns Kommune. Uddannelsesønskerne er fordelt på de enkelte uddannelsesretninger

Tabel 2 - Uddannelsesønsker 2019, 2020 og 2021 for elever i 9. klasse på skoler i Stevns Kommune

	9.klasse 2019		9.klasse 2020		9.klasse 2021	
	Antal	Procent	Antal	Procent	Antal	Procent
Grundskolen	102	43,8%	110	43,3%	116	47,7%
10. klasse - andet	8	3,4%	3	1,2%	2	0,8%
10. klasse - efterskole	62	26,6%	74	29,1%	75	30,9%
10. klasse - folkeskole	31	13,3%	32	12,6%	39	16%
10. klasse - privat	1	0,4%	1	0,4%	0	0,0%
Erhvervsuddannelser	35	15%	29	11,4%	37	15,2%
Fødevarer, jordbrug og oplevelser	2	0,9%	1	0,4%	7	2,9%
Kontor, handel og forretningsservice	4	1,7%	2	0,8%	2	0,8%
Omsorg, sundhed og pædagogik	4	1,7%	4	1,6%	5	2,1%
Teknologi, byggeri og transport	25	10,7%	22	8,7%	23	9,5%
Gymnasiale uddannelser	84	36,1%	102	40,2%	80	32,9%
HF	5	2,1%	4	1,6%	2	0,8%
HHX	22	9,4%	27	10,6%	23	9,5%
HTX	7	3%	8	3,1%	12	4,9%
STX	50	21,5%	63	24,8%	43	17,7%
Andre ungdomsuddannelser¹	5	2,1%	7	2,8%	7	2,9%
FGU	5	2,1%	6	2,4%	6	2,5%
STU	0	0,0%	1	0,4%	1	0,4%
Andet	7	3%	6	2,4%	3	1,2%
Andre uddannelser	2	0,9%	1	0,4%	0	0,0%
Går ikke direkte i uddannelse	5	2,1%	5	2%	3	1,2%
Ophold i udlandet	0	0,0%	0	0,0%	0	0,0%
Total	233	100%	254	100%	243	100%

1: FGU: Bagudrettet summering af EGU, KUU og produktionsskoler.

Uddannelsesvalg på skoler i Stevns Kommune

Herunder ses uddannelsesvalgene fordelt på de enkelte skoler. Tallene fra 2020 er taget med som sammenligning. Tallene er i Tabel 3 grupperet hvor de i Tabel 4 er udspecificeret.

Tabel 3 - Uddannelsesønsker 2020 og 2021 for elever på 9. klassetrin på skoler i Stevns Kommune. Skoler med blå markering er privatskoler/friskoler. Specialklasselever er ikke talt med.

Skole	Klasse	Uddannelsesønske	2020		2021	
			Antal	Procent	Antal	Procent
Hellested Friskole og Børnehus	9. klasse	10. klasse	7	33,3%	11	55%
		Erhvervsuddannelser	1	4,8%	4	20%
		Gymnasiale uddannelser	12	57,1%	5	25%
		Andre ungdomsuddannelser	0	0,0%	0	0,0%
		Andet	1	4,8%	0	0,0%
	Total		21	100%	20	100%
Hotherskolen	9. klasse	10. klasse	18	40%	19	55,9%
		Erhvervsuddannelser	7	15,6%	6	17,6%
		Gymnasiale uddannelser	20	44,4%	9	26,5%
		Andre ungdomsuddannelser	0	0,0%	0	0,0%
		Andet	0	0,0%	0	0,0%
	Total		45	100%	34	100%
Skelbæk Friskole	9. klasse	10. klasse	12	66,7%	7	53,8%
		Erhvervsuddannelser	2	11,1%	1	7,7%
		Gymnasiale uddannelser	4	22,2%	4	30,8%
		Andre ungdomsuddannelser	0	0,0%	0	0,0%
		Andet	0	0,0%	1	7,7%
	Total		18	100%	13	100%
Stevns Friskole	9. klasse	10. klasse	12	70,6%	12	53,2%
		Erhvervsuddannelser	1	5,9%	1	4,3%
		Gymnasiale uddannelser	4	23,5%	10	43,5%
		Andre ungdomsuddannelser	0	0,0%	0	0,0%
		Andet	0	0,0%	0	0,0%
	Total		17	100%	23	100%
Store Heddinge Skole	9. klasse	10. klasse	24	49%	23	48,9%
		Erhvervsuddannelser	10	20,4%	9	19,1%
		Gymnasiale uddannelser	11	22,4%	15	32%
		Andre ungdomsuddannelser	3	6,1%	0	0,0%
		Andet	1	2%	0	0,0%
	Total		49	100%	47	100%
Strøbyskolen	9. klasse	10. klasse	25	33,8%	32	38,6%
		Erhvervsuddannelser	5	6,8%	13	15,7%
		Gymnasiale uddannelser	40	54,1%	37	44,6%
		Andre ungdomsuddannelser	1	1,4%	1	1,2%
		Andet	3	4,1%	0	0,0%
	Total		74	100%	83	100%

Table 4 - Uddannelsesønsker i 2020 og 2021 for elever på 9. klassetrin på skoler i Stevns Kommune. Skoler med blå markering er privatskoler/friskoler. Specialklasselever er ikke talt med.

Skole	2020		2021	
	Antal	Procent	Antal	Procent
Hellested Friskole og Børnehus	21	100%	20	100%
10. klasse efterskole	5	23,8%	10	50%
10. klasse folkeskole	2	9,5%	1	5%
HHX	5	23,8%	0	0,0%
HTX	1	4,8%	0	0,0%
STX	6	28,6%	5	25%
HF	0	0,0%	0	0,0%
Omsorg, sundhed og pædagogik	1	4,8%	0	0,0%
Går ikke direkte i uddannelse	1	4,8%	0	0,0%
Fødevarer, jordbrug og oplevelser	0	0,0%	2	10%
Teknologi, byggeri og transport	0	0,0%	2	10%
Hotherskolen	45	100%	34	100%
10. klasse efterskole	11	24,4%	10	29,4%
10. klasse folkeskole	7	15,6%	9	26,5%
HF	1	2,2%	1	2,9%
HHX	7	15,6%	2	5,9%
HTX	4	8,9%	1	2,9%
STX	8	17,8%	5	14,7%
Omsorg, sundhed og pædagogik	0	0,0%	1	2,9%
Kontor, handel og forretningsservice	1	2,2%	0	0,0%
Teknologi, byggeri og transport	6	13,3%	4	11,8%
Produktionsskole/FGU	0	0,0%	0	0,0%
Fødevarer, jordbrug og oplevelser	0	0,0%	1	2,9%
Skelbæk Friskole	18	100%	13	100%
10. klasse efterskole	11	61,1%	4	30,8%
10. klasse folkeskole	1	5,6%	3	23,1%
Fødevarer, jordbrug og oplevelser	1	5,6%	0	0,0%
Går ikke direkte i uddannelse	0	0,0%	1	7,7%
STX	4	22,2%	3	23,1%
Teknologi, byggeri og transport	1	5,6%	1	7,7%
HTX	0	0,0%	1	7,7%
Stevns Friskole	17	100%	23	100%
10. klasse efterskole	11	64,7%	12	52,2%
10. klasse folkeskole	0	0,0%	0	0,0%
10. klasse privat	1	5,9%	0	0,0%
HHX	1	5,9%	2	8,7%
HTX	1	5,9%	3	13%
STX	2	11,8%	5	21,7%
Teknologi, byggeri og transport	1	5,9%	1	4,3%

	2020		2021	
	Antal	Procent	Antal	Procent
Store Heddinge Skole	49	100%	47	100%
10. klasse efterskole	11	22,4%	11	23,4%
10. klasse folkeskole	13	26,5%	12	25,5%
STX	9	18,4%	7	14,7%
HHX	1	2%	8	17%
HTX	0	0,0%	0	0,0%
HF	1	2%	0	0,0%
Teknologi, byggeri og transport	10	20,4%	6	12,8%
Fødevarer, jordbrug og oplevelser	0	0,0%	1	2,1%
Kontor, handel og forretningsservice	0	0,0%	1	2,1%
Produktionsskole/FGU	3	6,1%	0	0,0%
Andre uddannelser	1	2%	0	0,0%
Omsorg, sundhed og pædagogik	0	0,0%	1	2,1%
Strøbyskolen	74	100%	83	100%
10. klasse efterskole	17	23%	25	30,1%
10. klasse folkeskole	7	9,5%	6	7,2%
10. klasse andet	1	1,4%	0	0,0%
Går ikke direkte i uddannelse	3	4,1%	1	1,2%
HHX	10	13,5%	11	13,3%
HF	2	2,7%	1	1,2%
HTX	1	1,4%	7	8,4%
Kontor, handel og forretningsservice	0	0,0%	1	1,2%
Omsorg, sundhed og pædagogik	2	2,7%	2	2,4%
Andre uddannelser	0	0,0%	0	0,0%
STX	27	36,5%	18	21,7%
FGU	1	1,4%	1	1,2%
Teknologi, byggeri og transport	3	4,1%	8	9,6%
Fødevarer, jordbrug og oplevelser	0	0,0%	2	2,4%

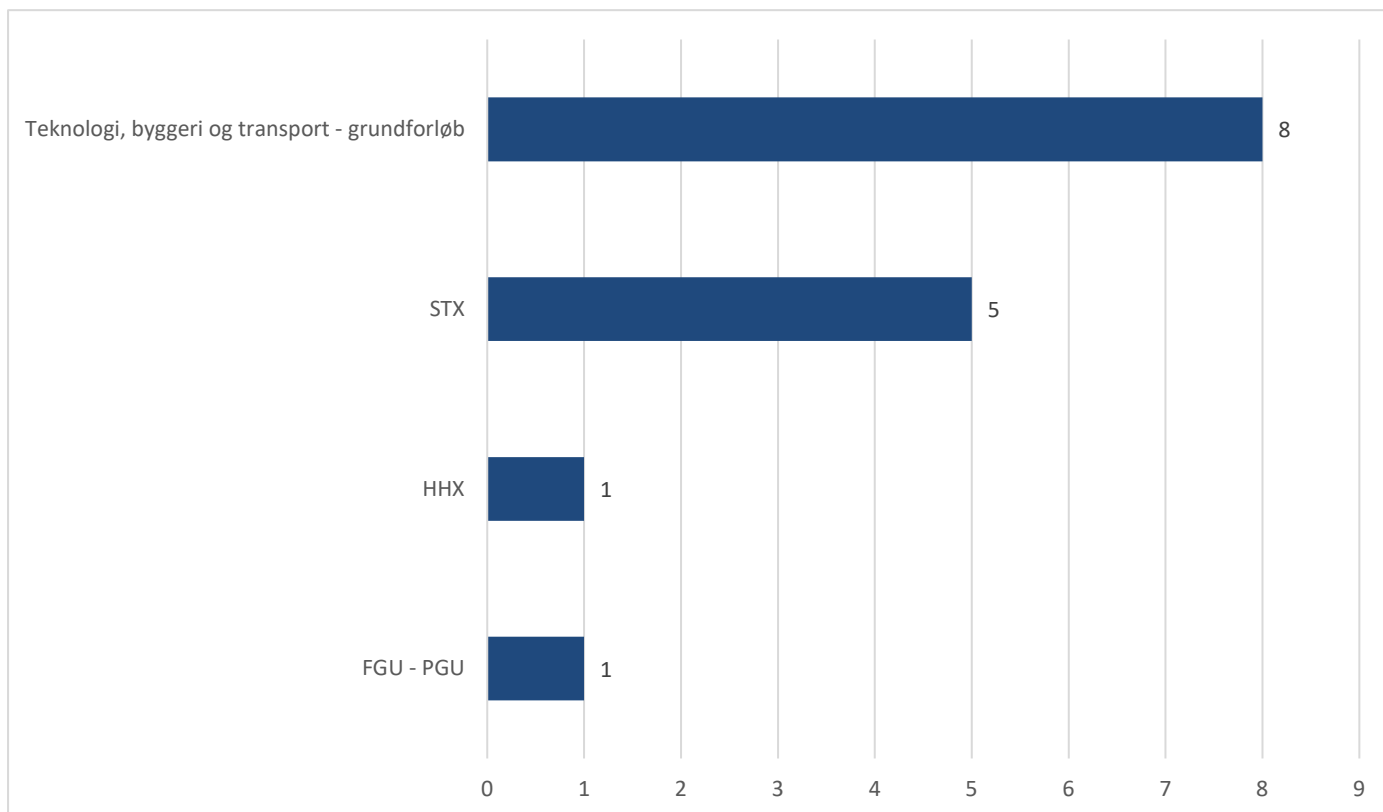


Afgangselever 2020 – frafald fra ungdomsuddannelserne

15 unge har haft et frafald eller omvalg i perioden 1. august 2020 til 31. december 2020. Når vi opgør frafald, er der både tale om frafald og omvalg, idet der i begge tilfælde er tale om et skift i uddannelse, hvor UUV har ansvaret for at vejlede den unge videre.

UUV's fortsatte mål er, at elevernes uddannelsesvalg efter grundskolen bliver så sikkert, at frafald og omvalg mindskes.

Tabel 5 - Afgangselever 2020 - frafald fordelt på uddannelser



Summeres tallene i nedenstående tabel fordeler frafaldene sig med 8 fra erhvervsuddannelserne og 6 fra de gymnasiale uddannelser. Tabel 9 viser frafaldene i procent af antal afgangselever, der i det pågældende år søgte optagelse på den givne uddannelse.

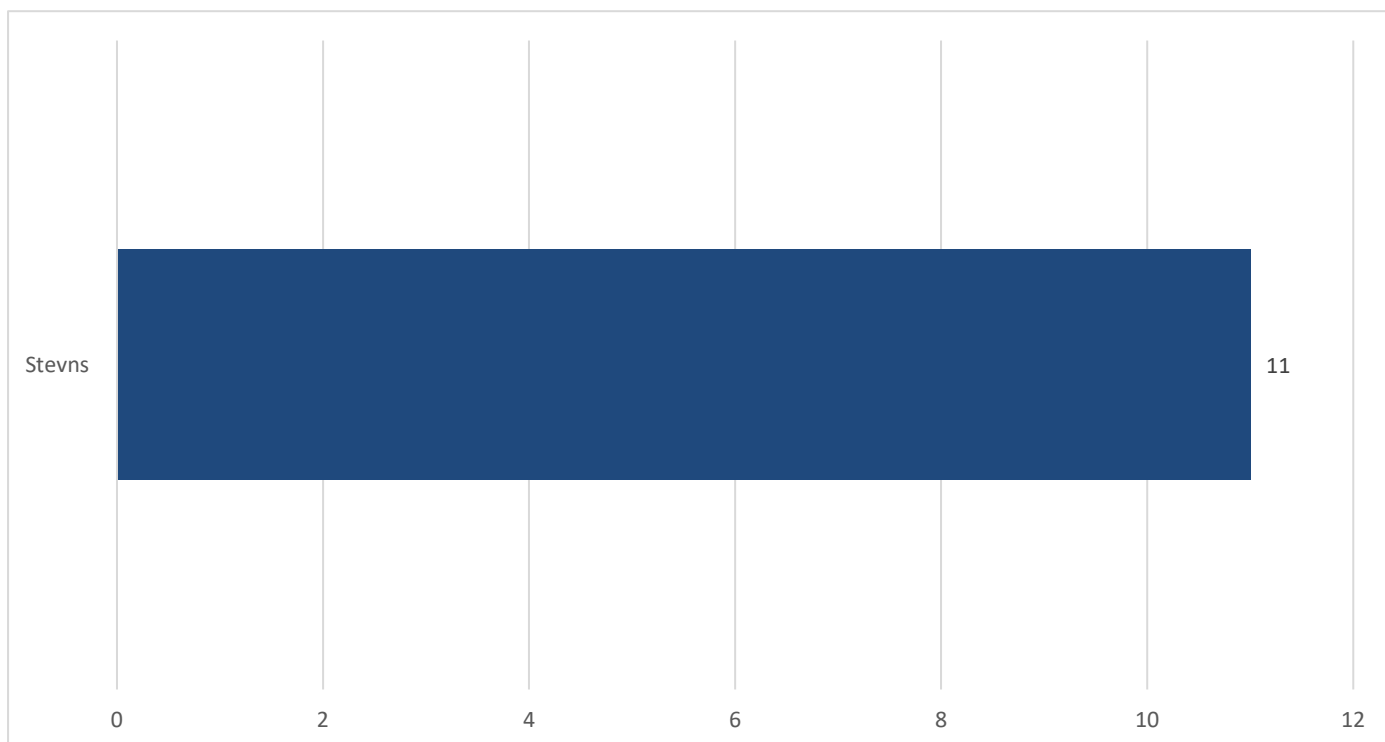
Tabel 6 - Afgangselevs frafald det første halve år efter grundskolen

Stevns	2020		
	Antal Frafald	Antal ansøgere	%
Erhvervs- uddannelser	8	29	27,5%
Gymnasiale uddannelser	6	102	5,8%
Andre ungdomsudd.	1	7	14,2%

Afgangselever 2020 - frafald fordelt på kommuner og skoler.

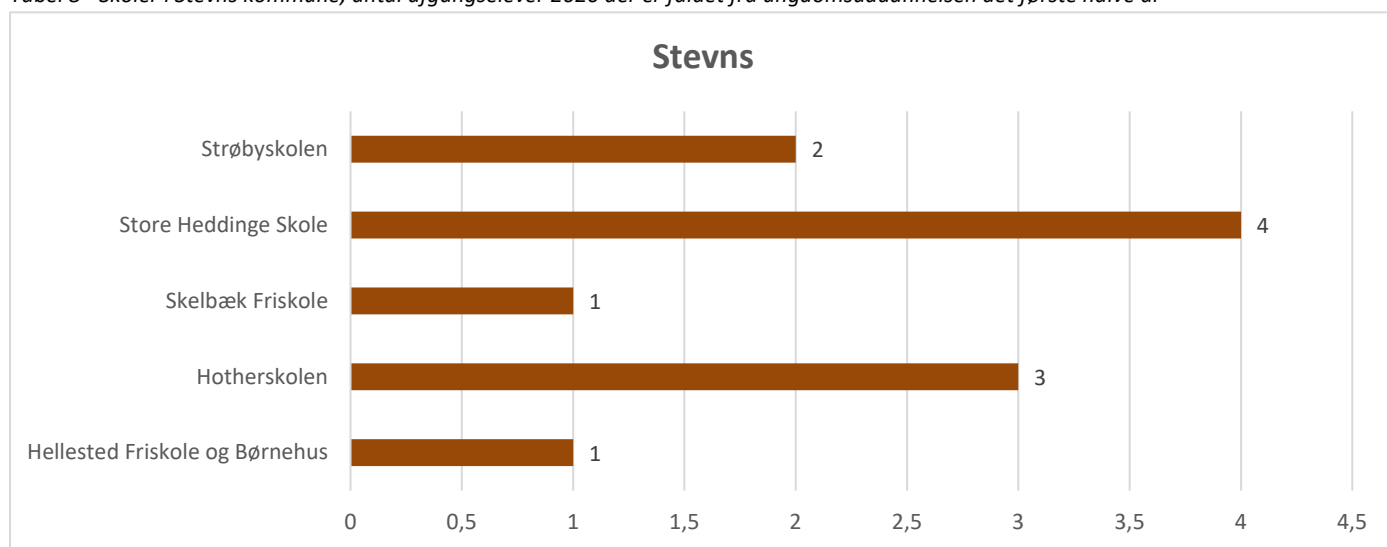
Herunder i tabel 7 ses, hvordan de 11 afgangselever fra 2020, der er faldet fra i perioden 1/8-2020 – 31/12-2020, fordeler sig på kommuner. Eleverne er tilknyttet den kommune, hvor deres afgangsskole er placeret.

Tabel 7 - Afgangselever der er faldet fra ungdomsuddannelser i perioden 1/8 2019 - 31/12- 2020 fordelt på kommuner



Den efterfølgende tabel 8 viser, hvor afgangseleverne som er faldet fra i perioden 1/8-2020 – 31/12-2020 har afsluttet henholdsvis 9. eller 10.klasse. Tallene angivet i figurerne er antallet af elever.

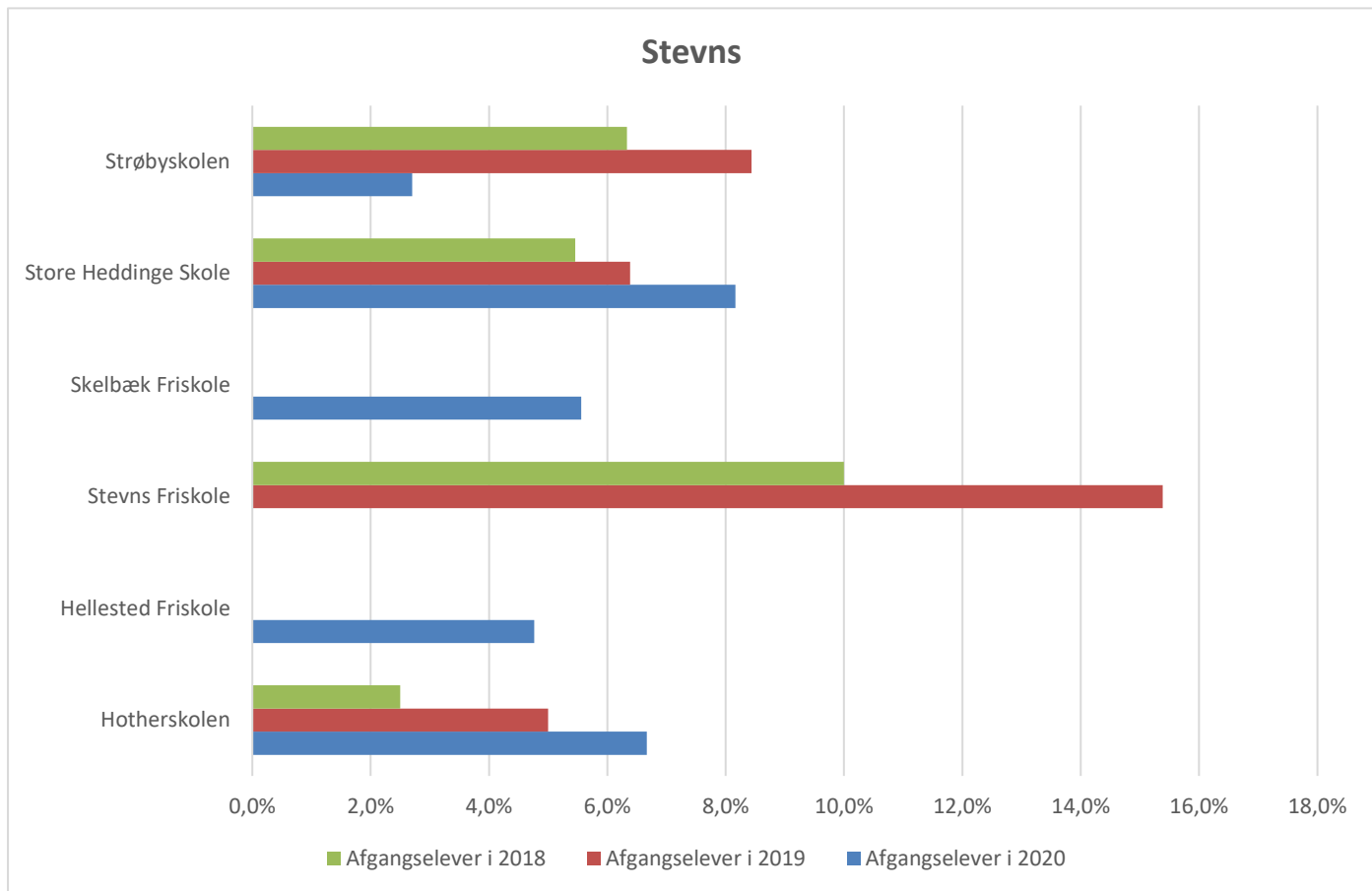
Tabel 8 - Skoler i Stevns kommune, antal afgangselever 2020 der er faldet fra ungdomsuddannelsen det første halve år



Afgangselevs frafald i perioden august til december 2018-2020

Nedenstående tabeller viser den procentdel af afgangselever, der er faldet fra det første halve år efter 9. eller 10. klasse.

Tabel 9 - Skoler i Stevns Kommune - andel af afgangselever der er faldet fra ungdomsuddannelsen det første halve år



Afgangselever 2019 – fastholdelse i uddannelse

Ligesom det er interessant at se på antallet af unge, der falder fra deres uddannelse inden for det første halve år efter de har afsluttet 9. eller 10. klasse, er det samtidig interessant at se, hvor de unge er 10 måneder efter, de forlod grundskolen i forhold til fastholdelse i uddannelse.

Tabel 10 og Tabel 11 viser en opgørelse over, hvad disse unge laver 10 måneder efter, at de har forladt enten 9. eller 10.klasse i sommeren 2020.

Tabel 10 Afgangselever 2020 - fastholdelse i uddannelse 10 måneder efter afsluttet grundskole

Stevns	2018	2019	2020
I gang med ungdomsuddannelse eller 10.klasse	344	327	320
Udenfor uddannelse	42	54	45
Total	386	381	365

Tabel 11 Afgangselever 2020 - fastholdelse i uddannelse 10 måneder efter afsluttet grundskole - i procent

Stevns	2018	2019	2020
I gang med ungdomsuddannelse eller 10.klasse	89,1%	85,8%	87,7%
Udenfor uddannelse	10,9%	14,2%	12,3%
Total	100,0%	100,0%	100,0%

Tabel 12 Afgangselever 2019 - udenfor uddannelse 10 måneder efter afsluttet grundskole.

Stevns - 2020	2020
Andre udviklende og forberedende aktiviteter aftalt med UU	13
Arbejde - deltid	11
Arbejde - fuld tid	12
Offentlig forsørgelse	2
Orlov	1
Sygdom	2
Vejledning og opkvalificering if. LAB-loven	2
Opsøgende og opfølgende vejledning	2
Hovedtotal	45

21-årige

UUV har siden 2012 fulgt de 21-årige for at se udviklingen i andelene, der har gennemført en ungdomsuddannelse, er i gang med ungdomsuddannelse eller en aktivitet der forbereder eller er tilknyttet UUV's opsøgende og opfølgende vejledning.

På de næste sider vil i kunne se tabeller for henholdsvis Stevns kommune som viser udviklingen siden 2012.

Tabel 13 – 21 årige på Stevns – Hvor mange har gennemført en ungdomsuddannelse

Stevns	21 år	Gennemført ungdomsuddannelse	I gang	Opsøgende og opfølgende vejledning	Total
Årgang 2000	2021	52,1	46,1	1,8	100,0



21-årige Stevns kommune – Procent

Stevns	21 år	Gennemført ungdomsuddannelse	I gang	Opsøgende og opfølgende vejledning	Total
Årgang 1991	2012	51,3	46,2	2,5	100,0
Årgang 1992	2013	49,3	48,3	2,4	100,0
Årgang 1993	2014	45,2	49,1	5,7	100,0
Årgang 1994	2015	55,3	43,5	1,2	100,0
Årgang 1995	2016	53,5	44,8	1,7	100,0
Årgang 1996	2017	45,5	53,0	1,5	100,0
Årgang 1997	2018	54,9	41,3	3,9	100,0
Årgang 1998	2019	55,5	42,5	2,0	100,0
Årgang 1999	2020	49,0	48,0	3,1	100,0
Årgang 2000	2021	52,1	46,1	1,8	100,0

Stevns	21 år	Gennemført ungdomsuddannelse	I gang	Opsøgende og opfølgende vejledning	Total
Årgang 1991	2012	100	90	5	195
Årgang 1992	2013	104	102	5	211
Årgang 1993	2014	79	86	10	175
Årgang 1994	2015	131	103	3	237
Årgang 1995	2016	124	104	4	232
Årgang 1996	2017	91	106	3	200
Årgang 1997	2018	113	85	8	206
Årgang 1998	2019	111	85	4	200
Årgang 1999	2020	96	94	6	196
Årgang 2000	2021	113	100	4	217

