

TAL OM UNGE



2011

UUV

VIDEN OM VEJLEDNING
VEJLEDNING TIL FREMTIDEN

UUV Køge Bugt
Greve Køge Solrød Stevns

Indhold

Indledning.....	3
95 % , ungepakke og samarbejde.....	3
Fratagelse af ungedydelse og fritagelse af uddannelsespligten.....	3
Forventninger og resultater	3
Også tager vi den herfra....	4
15-17 årige.....	5
Hvad er de 15-17 årige i gang med?.....	5
Frafald og genplacering	6
Kontakttid og tilbudstid.....	8
18, 21 og 24 årige	10
Årgang '87, '89, '90	11
Vejledningsindsatsen.....	14

Indledning

Velkommen til nyt talmateriale fra UUV Køge Bugt.

UUV har i en årrække produceret et talmateriale – ”Tal på vejen”, der primært har rettet sig mod interessenter fra grundskoleområdet og er udkommet i maj/juni måned. Vi har længe haft ambitioner om at udgive dette materiale, som mere beskriver de unges færden efter afsluttet grundskole, efter frafald og efter og under de forskellige iværksatte aktiviteter. ”Tal om unge” henvender sig derfor primært til interessenter på ungeområdet, vores samarbejdspartnere i kommuner, Jobcentre, m.m..

Det statistiske talmateriale som ligger til grund for denne publikation er trukket fra UUV’s egen database, som dækker unge, der går i grundskole i kommunerne i Køge Bugt og unge mellem grundskolen og det 25. år, som har bopæl i en af de fire kommuner i bugtområdet.

Med ”Tal om unge” præsenteres lokale og aktuelle tal, der dels beskriver de unges uddannelsessituation i området, og dels beskriver indsatsen og arbejdet med de unge i UUV Køge Bugt.

95 % , ungepakke og samarbejde

Vi arbejder mod målet, at 95 % af en ungdomsårgang i år 2015 skal gennemføre en ungdomsuddannelse. I august 2010 trådte regeringens ungepakke i kraft og en række ændringer i vores lovgivning blev vedtaget, de fleste tiltag havde dog først virkning fra januar 2011. Herunder bl.a. pligt til aktivitet for 15-17 årige.

Ungepakken har intensiveret samarbejdet mellem Jobcentre og UUV. Man kan sige, at vi begge har fået en andel af opgaven for de unge, som ikke umiddelbart kan begynde en uddannelse, og som skal i gang med ”andre udviklende og forberedende aktiviteter”. Vi har dermed fået noget meget konkret at arbejde sammen om. Vi er i UUV forpligtet til at følge op på de unges aktivitet for 15 – 17 årige og Jobcentrene er forpligtede til at give økonomisk støtte til relevante initiativer eller aktiviteter f.eks. brug af mentor, virksomhedspraktik, UngeXGrænser, Get Ready, m.m..

Vi er kommet rigtig godt fra start i dette samarbejde, og vi ser frem til fortsat at udvikle på det. Tallene på de følgende sider viser en klar tendens i forhold til at flere 15-17 årige er i gang med ungdomsuddannelse.

Fratagelse af ungedydelse og fritagelse af uddannelsespligten

Der var mange spekulationer, da denne opgave blev givet til UU. Hvor mange unge vil det dreje sig om?

Kunne vejledningen overhovedet forenes med denne opgave osv. Men her på slutningen af året har det vist sig, at der for det første ikke har været særligt mange sager, to fratagelse af ungedydelsen og to fritagelse af uddannelsespligten, og for det andet har lovparagraffen i de få tilfælde været et incitament for den unge og forældrene til at modtage vejledning til at komme videre.

Forventninger og resultater

Målsætningen om 95 % kan være en vanskelig størrelse at navigere efter. I hvert fald er det vanskeligt at se resultater på den korte bane. Vi hører også modsatrettede informationer i medierne om, hvorvidt det går frem eller tilbage for de unge. I ”Tal om unge” bliver I præsenteret for statistikker, der viser nogle delresultater på vejen mod de 95 %, som ikke er så ringe endda. Årgang 1987 som UUV har fulgt siden 2007, fylder i år 24 år og dermed siger vi farvel til årgang da UUV’s arbejde slutter ved det 25. år. 67,8 % af årgangen har på nuværende tidspunkt gennemført en ungdomsuddannelse. 28 % er i gang med en ungdomsuddannelse og gennemfører de deres uddannelsesforløb ser det godt ud for årgang 1987 med 95,8 % der har gennemført deres ungdomsuddannelse. Vi har ligeledes leget med tanken om, at hvis årgangen fortsætter med at uddanne sig som den har gjort hidtil, vil de nå 95 % i år 2015 – det er måske lige optimistisk nok. Den nationale profilmødel med målsætningen omkring de 95 % er sat til år 2015 –

forskellen mellem årgang 1987 og den nationale profilmodel er at profilmodellen fremskriver 9.klasses afgangselever 25 år efter at de har forladt grundskolen i en kommune – det betyder at 95 % målsætningen først skal være opfyldt i en alder af 40 år.

Også tager vi den herfra....

Om lidt tager vi hul på et nyt år hvor vi fortsat har fokus på de 15-17 årige. Vi måler de 15-17 årige i 2011 de 15-17 årige i 2012. Målet er fortsat, at alle unge skal være i uddannelse eller forberedende og udviklende aktivitet. Dette mål er selvfølgelig også gældende for de 18-24 årige.

Vejledningsindsatsen styrkes med UUV vejledere der er rykket ind på Køge handelsskole og EUC Sjælland. Samtidig fortsætter vi med UngeKrydserGrænser, Mentor, Coach og en række andre tilbud og tiltag.

Det er vejledning til fremtiden og fremtidens unge, men altid med et afsæt i nutidens viden og erfaring. Vi glæder os fortsat til at være en central medspiller, når det drejer sig om ungdom, uddannelse og vejledning.

God fornøjelse med læsningen!

Margrethe Tovgaard

Afdelingsleder, Team Ung, UUV Køge Bugt

Greve, Køge, Solrød og Stevns



15-17 årige

Med ungepakkens indtræden i januar 2011, er der sendt et klart signal om fokus på uddannelse til de 15-17 årige. Det har betydet, at alle unge der forlader grundskolens 9. eller 10.klasse bliver uddannelsesparathedsvurderet. Unge der vurderes ikke-uddannelsesparat har pligt til at vælge en anden forberedende og udviklende aktivitet. Det kan være på produktionsskole, i arbejde, praktik eller anden lignende aktivitet. I forbindelse med disse aktiviteter udarbejdes en uddannelsesplan, der klarlægger målet med den givne aktivitet i forhold til at påbegynde en ungdomsuddannelse. Ungepakkens formål er, at alle unge er i gang med en ungdomsuddannelse eller en aktivitet der forbereder dem til at påbegynde og gennemføre en ungdomsuddannelse. I det følgende illustreres det, hvor de unge 15-17 årige befinder og ligeledes beskrives vejledningen af denne gruppe.

Hvad er de 15-17 årige i gang med?

Nedenstående tabel viser fordelingen på 15-17 årige i september 2009 sammenholdt med september 2011. Tallene viser en meget positiv udvikling både i forhold til andelen af unge i ungdomsuddannelse hvor der ses en stigning, men også faldet i andelen der aktuelt er i vejledning – unge der aktuelt har afbrudt eller afsluttet en aktivitet. Dette fald vidner om en god og virkningsfuld genplacering af unge.

Tabel 1 Unge 15-17 årige i 2009 og 2011

	September 2009	Procent	September 2011	Procent
Grundskolen	2959	47,5%	3162	47,8%
Ungdomsuddannelse	2753	44,2%	3082	46,6%
Forberedende og udviklende aktiviteter*	240	3,9%	247	3,7%
Vejledning	279	4,4%	123	1,8%
Total	6231	100,0%	6614	100,0%

*herunder unge der er i en midlertidig aktivitet ex. barsel, foranstaltning efter serviceloven etc.

Kilde: UUV

Unge i gruppen forberedende og udviklende aktiviteter for september 2011 fordeler sig på nedenstående aktiviteter. Unge i midlertidige aktiviteter er ikke inkluderet i tabellen herunder.

Tabel 2 15-17 årige i forberedende og udviklende aktivitet - september 2011

Aktivitet	Antal
Andre udviklende og forberedende aktiviteter aftalt med UU	32
Arbejde – deltid	29
Arbejde - fuldtid	33
Danskuddannelse	8
Højskole	4
Håndarbejds- og husholdningsskoler	5
Ophold i udlandet	19
Praktik i ungevejledningen	3
Produktionsskole	89
Vejledning og opkvalificering if. LAB-loven	1
VUC-AVU niveau	8
VUC-HF niveau	1
Øvrige uddannelser og kurser	3
Hovedtotal	235

Kilde: UUV

Af tabel 2 ses det, at produktionsskoleforløb ofte benyttes ligesom en del unge vælger at arbejde i en periode for at blive klar til at påbegynde en ungdomsuddannelse.

Herunder ses tabel 3, som er tilsvarende tabel 1, men inddelt i de enkelte kommuner

Tabel 3 Unge 15-17 årige fordelt på aktiviteter og kommuner, september 2011

	Greve		Køge		Solrød		Stevns	
	Antal	Procent	Antal	Procent	Antal	Procent	Antal	Procent
Grundskolen	1015	45,7 %	1242	48,9 %	481	48,9 %	419	48,1 %
Ungdomsuddannelse	1071	48,3 %	1158	45,6 %	461	46,9 %	398	45,7 %
Forberedende og udviklende aktiviteter*	86	3,9 %	98	3,8 %	25	2,5 %	37	4,1 %
Vejledning	47	2,1 %	42	1,7 %	17	1,7 %	17	2,1 %
Total	2219	100%	2540	100%	984	100%	871	100 %

**herunder unge der er i en midlertidig aktivitet ex. barsel, foranstaltning efter serviceloven etc.*

Kilde: UUV

Generelt ligger kommunerne forholdsvis ens i fordelingen af de unge. Dog skiller Greve sig lidt ud ved at have 1,7 % procent point flere i ungdomsuddannelse end for hele UUV jf. tabel 1 og tilsvarende lavere andel i grundskolen. Det kan hænge sammen med, at der i Greve kommune er en forholdsvis lille 10.klasse.

Det er ligeledes bemærkelsesværdigt, at Solrød kommune har en ligeså høj andel i grundskolen som både Køge og Stevns kommuner. Det skal formodentlig ses som et resultat af, at 10.klassen i Solrød de sidste år haft en markant elevfremgang.

Frafald og genplacering

I perioden januar 2011 til september 2011 har der været 314 frafald blandt de unge 15-17 årige. Se tabel 4 herunder, der viser, at 160 frafald er sket fra erhvervsuddannelserne – ud af disse er 73 genplaceret på erhvervsuddannelserne. Hvis vi går i dybden med data ses det, at en del af disse er skoleskift som for eksempel fra Roskilde tekniske skole til EUC Sjælland. Samlet set var der 17 unge, der ikke var genplaceret, da data blev trukket i september 2011.



Tabel 4 15-17 årige - frafald i perioden januar 2011 til september 2011

Frafald/genplaceret aktivitet	
Erhvervsuddannelser	160
Erhvervsuddannelser	73
Forberedende og udviklende aktiviteter	42
Grundskolen	21
Gymnasiale uddannelser	9
Midlertidige aktiviteter	4
Ikke genplaceret	11
Forberedende og udviklende aktiviteter	20
Erhvervsuddannelser	5
Forberedende og udviklende aktiviteter	6
Grundskolen	4
Gymnasiale uddannelser	1
Midlertidige aktiviteter	3
Ikke genplaceret	1
Gymnasiale uddannelser	134
Andre ungdomsuddannelser	1
Erhvervsuddannelser	16
Forberedende og udviklende aktiviteter	16
Grundskolen	6
Gymnasiale uddannelser	90
Ikke genplaceret	5
Hovedtotal	314

Kilde:UUV

De fleste frafald forekommer på erhvervsuddannelserne – både når der ses på de faktiske tal og den procentvise andel. Tilmed skal det nævnes her, at unge der afslutter deres grundforløb og ikke starter på hovedforløbet ikke er inkluderet i ovenstående opgørelse, hvilket formentlig vil gøre tallet endnu større. Da opgørelsen blev lavet var der 17, som ikke var genplaceret på daværende tidspunkt. 95 % af de unge er altså genplaceret, men med Ungepakken fra januar 2011 stilles der krav om hurtig og effektiv kontakt og genplacering af de unge 15-17 årige og dermed er UUV forpligtet til at opgøre kontakttid og tilbudstid.

Kontaktid og tilbudtid

UUV skal kontakte unge 15-17 årige inden for 5 dage, efter de har afbrudt deres uddannelsesplan. Samtidig skal UUV indenfor de efterfølgende 30 dage sammen med den unge aftale et nyt tilbud om enten en ungdomsuddannelse eller en forberedende og udviklende aktivitet.

Herved dannes begreberne kontaktid og tilbudtid. Kontakttiden er dermed et udtryk for det antal dage, der går fra, at UUV bliver gjort opmærksom på, at en ung har afbrudt, til at vi i vores administrationssystem har registreret en kontakt (kontaktdatoen) til den pågældende unge. Kontakten kan være pr telefon, mail, brev, sms etc.

Tilbudstiden er et udtryk for det antal dage, der går fra kontaktdatoen til den unge igen har tilmeldt sig en ny aktivitet – hvad enten det er en ungdomsuddannelse eller en forberedende og udviklende aktivitet, som kan være produktionsskole, praktik, arbejde, fag på VUC osv.

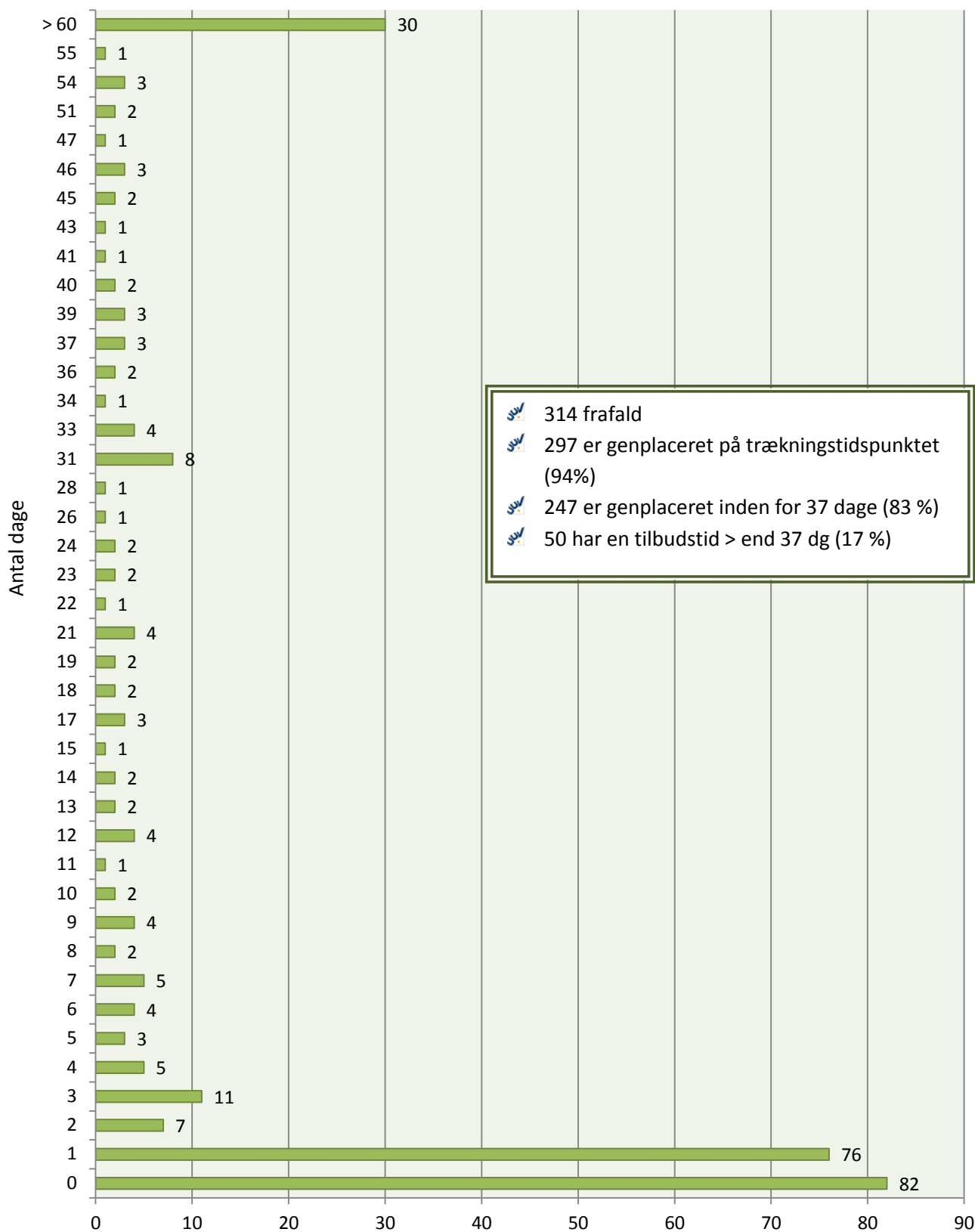
Som angivet i forrige afsnit har der i perioden januar 2011 til september 2011 været 314 frafald blandt de 15-17 årige. Ved udgangen af september måned var 297 af disse frafald ændret til en ny aktivitet. Ud af disse er de 247 frafald ændret indenfor den gældende periode – dette svarer til 83 %. 17 % af frafaldene har dermed en tilbudtid, der er større end 37 dage. Herunder i figur 1 ses, hvordan tilbudstiden fordeler sig i den givne periode.

Unge med en tilbudtid længere end 37 dage er typisk unge, der afbryder deres uddannelsesforløb i april, maj eller juni og skal starte på en ny uddannelse til august. Dette giver af strukturelle årsager en forholdsvis lang tilbudtid.

Derudover kan der bag et afbrud gemme sig mange komplekse problemstillinger, som dels kan være svære at udrede og dels kan være svære og tidskrævende at finde løsninger på.

143 af de ovenstående 314 frafald er umiddelbart genplaceret. Dette betyder, at vi i samme datastrøm som afbruddet har fået meddelelse om, at den unge er tilmeldt en ny aktivitet og dermed genplaceret. Disse unge kontakter vi ikke. For de resterende er det 4 ud af 5 gange, hvor vi formår at overholde kontakttiden.



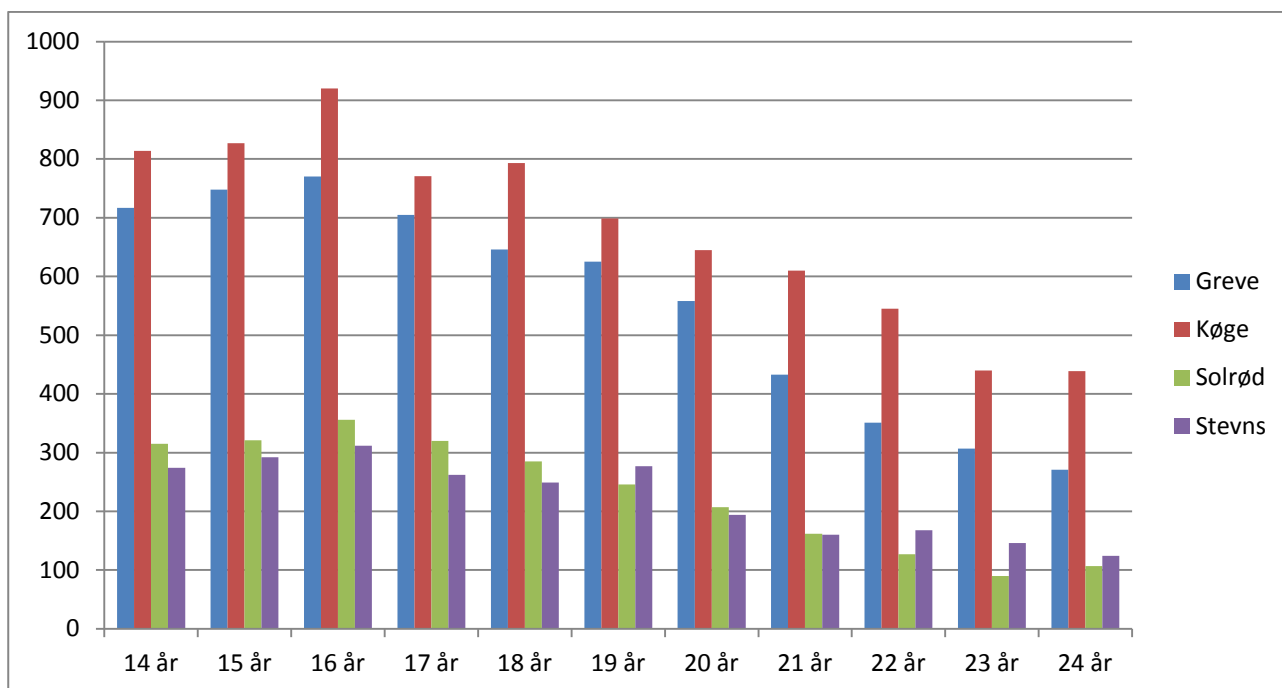


Figur 1 Tilbudstid for 15-17 årige i perioden 1. januar til 28. september 2011

Kilde:UUU

18, 21 og 24 årige

Talmaterialet omkring unge og gennemført ungdomsuddannelse skal ses i sammenhæng med befolkningsudviklingen i den enkelte kommune. Mange unge i Køge Bugt området afslutter deres ungdomsuddannelse og fortsætter på en videregående uddannelse. Det betyder ofte, at de fraflytter bugtområdet for at bo tæt ved den valgte uddannelse, hvilket klart fremgår af den demografiske udvikling i de fire kommuner – se figur 3 herunder.



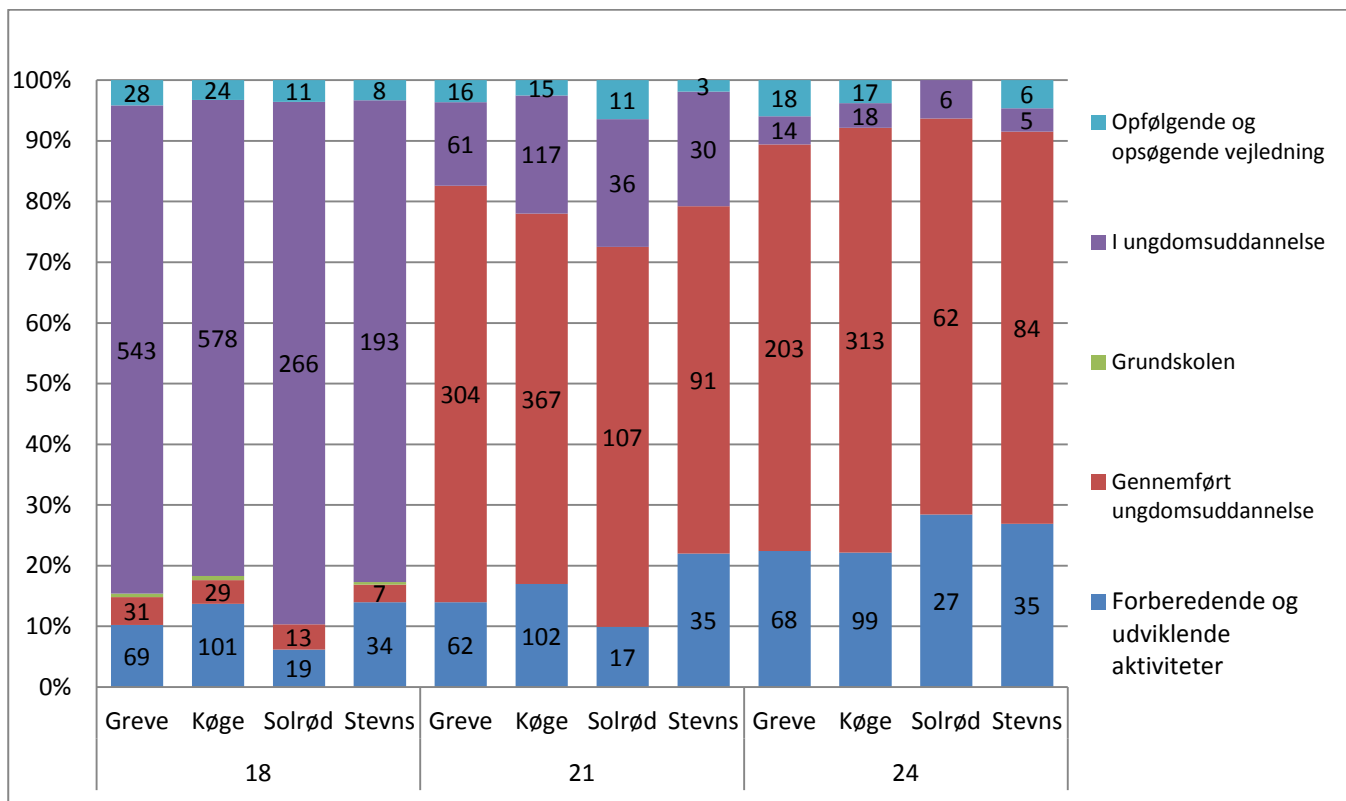
Figur 2 Den demografiske udvikling for unge 14-24 årige i Greve, Køge, Solrød og Stevns kommuner

Kilde:dst.dk

Af figur 2 ses det, at antallet af unge i de fire kommuner falder – mest markant er det i Greve, Køge og Solrød hvor Stevns har en mindre faldende tendens.

Ovenstående udvikling afspejles i talmaterialet for UUV, idet vi altid måler på de unge der på det givne tidspunkt har bopæl i vores fire kommuner.

Nedenstående figur 3 viser, hvordan unge 18, 21 og 24 årige fordeler sig på følgende kategorier; Opfølgende og opsøgende vejledning – alle unge der aktuelt ikke har en igangværende aktivitet, men som UU opsøger. Forberedende og udviklende aktiviteter er unge, der eksempelvis er på produktionsskole, i arbejde, på VUC eller i offentlig forsørgelse, hvor vejledningsforpligtelsen er placeret i Jobcentrene. Endvidere unge der har gennemført en ungdomsuddannelse, unge i ungdomsuddannelse og unge i grundskolen.



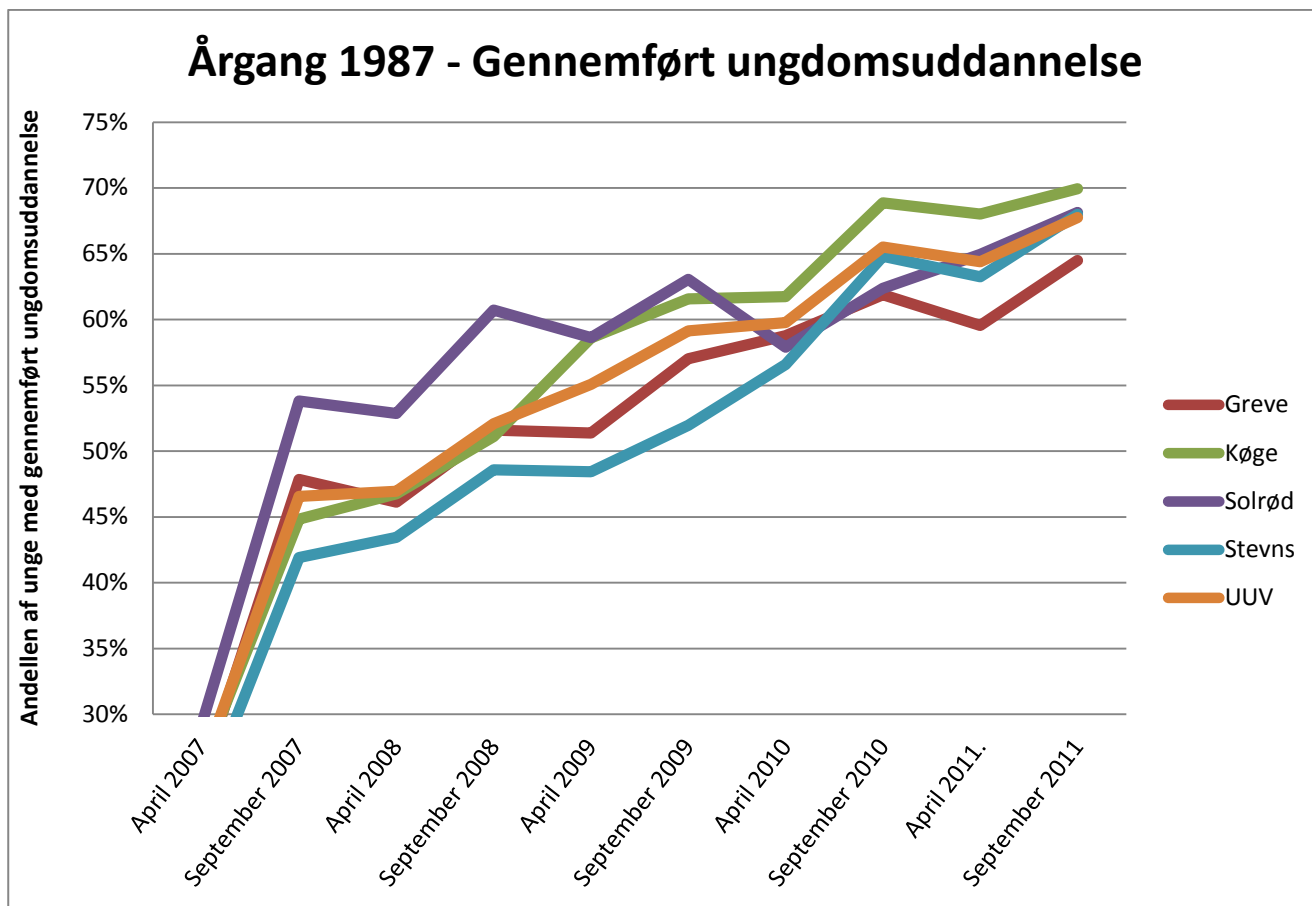
Figur 3 18, 21, og 24 årige i UUV Køge Bugt, oktober 2011

Kilde:UUV

Figuren viser tydeligt forskellen på de fire kommuner og viser også bevægelsen i den enkelte kommune over tre forskellige aldersgrupper. Hvis man ser på de 21 årige har Greve kommune 68% med gennemført ungdomsuddannelse, mens Solrød kommune har 62%. Hvis vi ser tilbage i talmaterialet for tre år siden lå Solrød kommune i toppen i forhold til gennemført ungdomsuddannelse med en forskel på ca. 9 procentpoint til Greve kommune. Egentlig er det også gældende for Køge og Stevns, at ser vi tre år tilbage er der sket en markant udvikling på antal unge, der gennemfører en ungdomsuddannelse. Dette afspejles også i næste afsnit.

Årgang '87, '89, '90

Siden 2007 har UUV fulgt årgang 1987 i forhold til tre grupperinger "Gennemført ungdomsuddannelse", "I gang", og "I vejledning". Nedenstående figur 4 viser udviklingen over tid i forhold til gennemført ungdomsuddannelse. Det skal bemærkes, at populationen på trækningstidspunktet udgør de årgang 1987 unge, der på det givne tidspunkt bor/boede i kommunerne Greve, Køge, Solrød og Stevns.



Figur 4 Årgang 1987 - gennemført ungdomsuddannelse

Kilde:UUV

Det ses på figur 4, at eksempelvis fra april 2009 til april 2010 sker der et fald i andelen af unge med gennemført ungdomsuddannelse i Solrød kommune. Dette forklares ved, at de studenter der er blevet færdige i sommeren 2009 tager uden for UUV's geografiske område – for antageligvis at tage en videregående uddannelse. Se også sammenhængen med figur 3.

Årgang 1987 bliver i år 2011 alle 24 år, hvorfor UUV dermed ikke kan følge dem længere. Årgang 1987 vil fremadrettet anvendes som referenceårgang som i nedenstående eksempel.

Tabel 5 og 6 herunder viser data fra årgang 1987 i september 2009 og data fra årgang 1989 i september 2011 – det vil sige, hvor begge årgange er 22 år.

Der er tydelige forandringer at spore på blot to år. Ikke kun set i forhold til procentdelen af unge der har gennemført en ungdomsuddannelse, men også på andelen af unge i vejledningsproces. Her er der for de fire kommuner sket et fald på mellem 8 og 10,6 procentpoint på bare to år. I forhold til andelen med gennemført ungdomsuddannelse er det steget i mellem 2,5 til 7,1 procentpoint. Stevns kommune er højdespringeren med en stigning på 7,1 procentpoint. Dette vidner om skærpet indsats omkring uddannelse og vejledning hele vejen rundt blandt vores samarbejdspartnere i alle fire kommuner. Opgaven frem mod de 95 % er en samarbejdsopgave og der skal løftes i flok.

Tabel 5 Årgang 1987 - september 2009 – 22 årige

	Greve	Køge	Solrød	Stevns	UUV
Gennemført ungdomsuddannelse	57,0%	61,6%	63,1%	52,0%	59,1%
I gang	27,2%	26,4%	22,5%	33,1%	27,0%
I vejledningsproces	15,8%	12,1%	14,4%	15,0%	13,8%
Total	100,0%	100,0%	100,0%	100,0%	100,0%

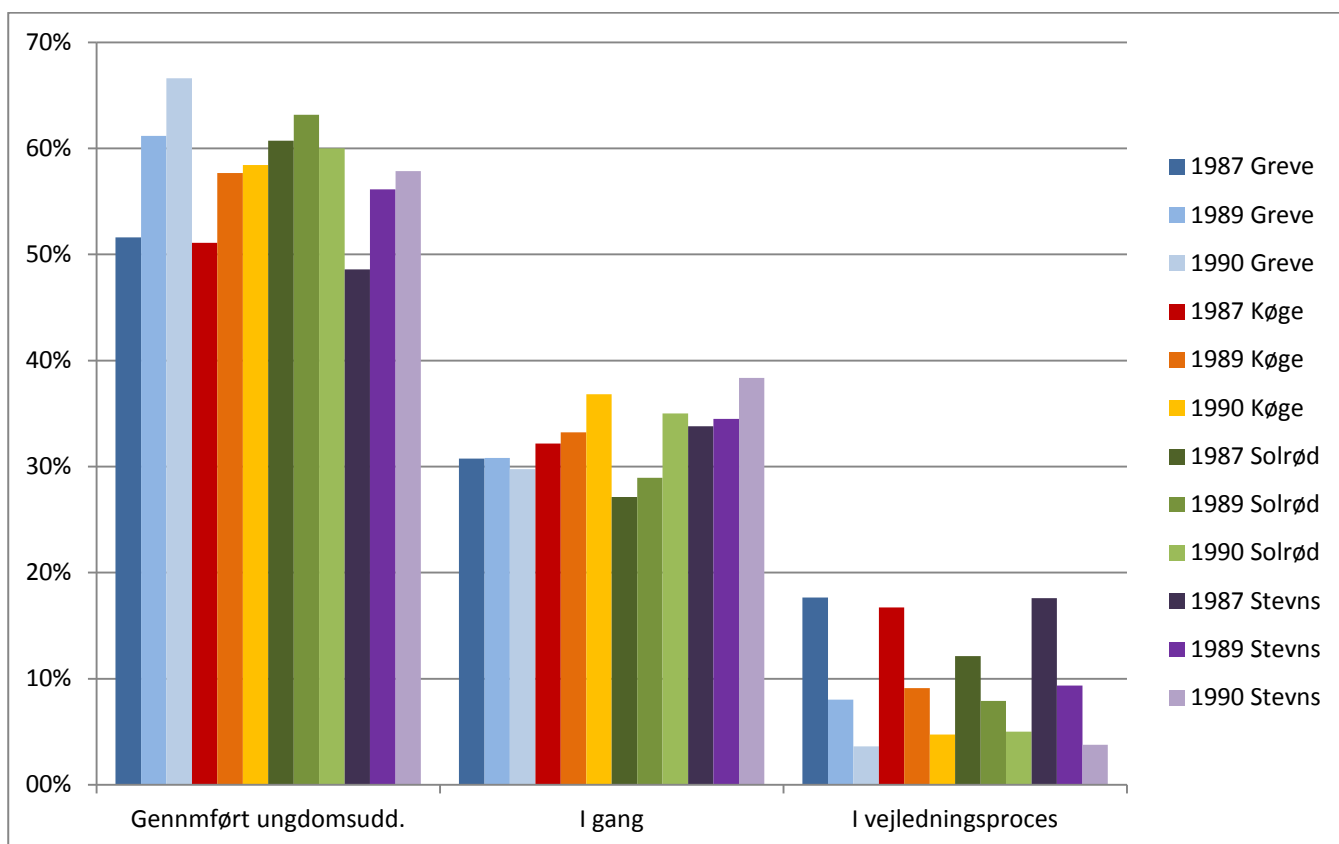
Kilde:UUV

Tabel 6 Årgang 1989 - september 2011 – 22 årige

	Greve	Køge	Solrød	Stevns	UUV
Gennemført ungdomsuddannelse	63,7%	64,1%	67,4%	59,1%	63,7%
I gang	31,1%	31,9%	27,1%	36,2%	31,6%
I vejledningsproces	5,2%	4,1%	5,4%	4,7%	4,6%
Total	100,0%	100,0%	100,0%	100,0%	100,0%

Kilde:UUV

Herunder ses figur 5 med de tre årgange 1987, 1989, 1990 – alle ved alderen 21 år. Det vil sige i september 2008 for årgang 1987, september 2010 for årgang 1989 samt september 2011 for årgang 1990. Derved tager vi en ny årgang ind i datamaterialet. Det er helt tydeligt, at i tre ud af de fire kommune er årgang 1990 mere uddannelsesfokuseret end de tidligere årgange. Kun i Solrød kommune ses et fald i andelen af 21 årige med gennemført ungdomsuddannelse. En umiddelbart forklaring på dette er at de unge på årgang 1990 tidligere har gennemført en ungdomsuddannelse og dermed jf. s. 12 er fraflyttet kommunen.



Vejledningsindsatsen

Vejledningsindsatsen er en mangestrengt indsats. Først og fremmest er vi opsøgende og vi kontakter unge, der ikke er i en uddannelsesmæssig tilfredsstillende situation, pr. brev, telefon og sms, og er det ikke muligt at opnå kontakt på disse måder, søges personligt kontakt med den unge på dennes bopæl. Unge der flytter til UUV's område kontaktes med et tilflytterbrev "Velkommen til kommunen" og en folder om UUV's vejledningstilbud.

Når kontakten er etableret, og det viser sig, at den unge ikke umiddelbart kan gå i uddannelse, og vi vurderer, at der er tale om en ung med særlig behov for vejledning, iværksætter vi en særlig håndholdt indsats. Dette betyder, at vi gennem samtaler afdækker de unges behov, inddrager forældre og andre relationer omkring den unge og forsøger at finde netop det tilbud, den støtte eller de resursepersoner, som kan være forudsætningen for, at den unge kommer på uddannelsessporet. Det håndholdte består i, at vi ikke slipper den unge af syne, før end den nye indsats er godt i gang.

Disse unge er ofte sårbare, de har mange skoleskift og ofte negative skoleerfaringer med sig i bagagen. Det er derfor vigtigt for os, at det næste uddannelsesvalg træffes på et så kvalificeret og realistisk grundlag som muligt, således er det evident, at vejledningsprocessen fører til, at den unge tager ejerskab for eget liv og uddannelsesplan.

Team Ung og Team Special har tilsammen 12.232 unge der er gået ud af grundskolen. I UUV anvender vi en bred palet af redskaber til at komme i kontakt med de unge. Herunder ses tabel 7, der summerer op på disse kontakter. Alle kontakter er foretaget i perioden 1/1-2011 – 30/11-2011.

Nedenstående tabel svarer til ca. 300 kontakter om ugen i forhold til gruppen af unge.

Tabel 7 Kontakter i fra januar til november 2011

Kontaktform	
Samtaler	1071
Telefon	4166
Mail	1318
SMS	1248
Breve	3378
Anden kommunikation omkring/med den unge	2539
Total	13720

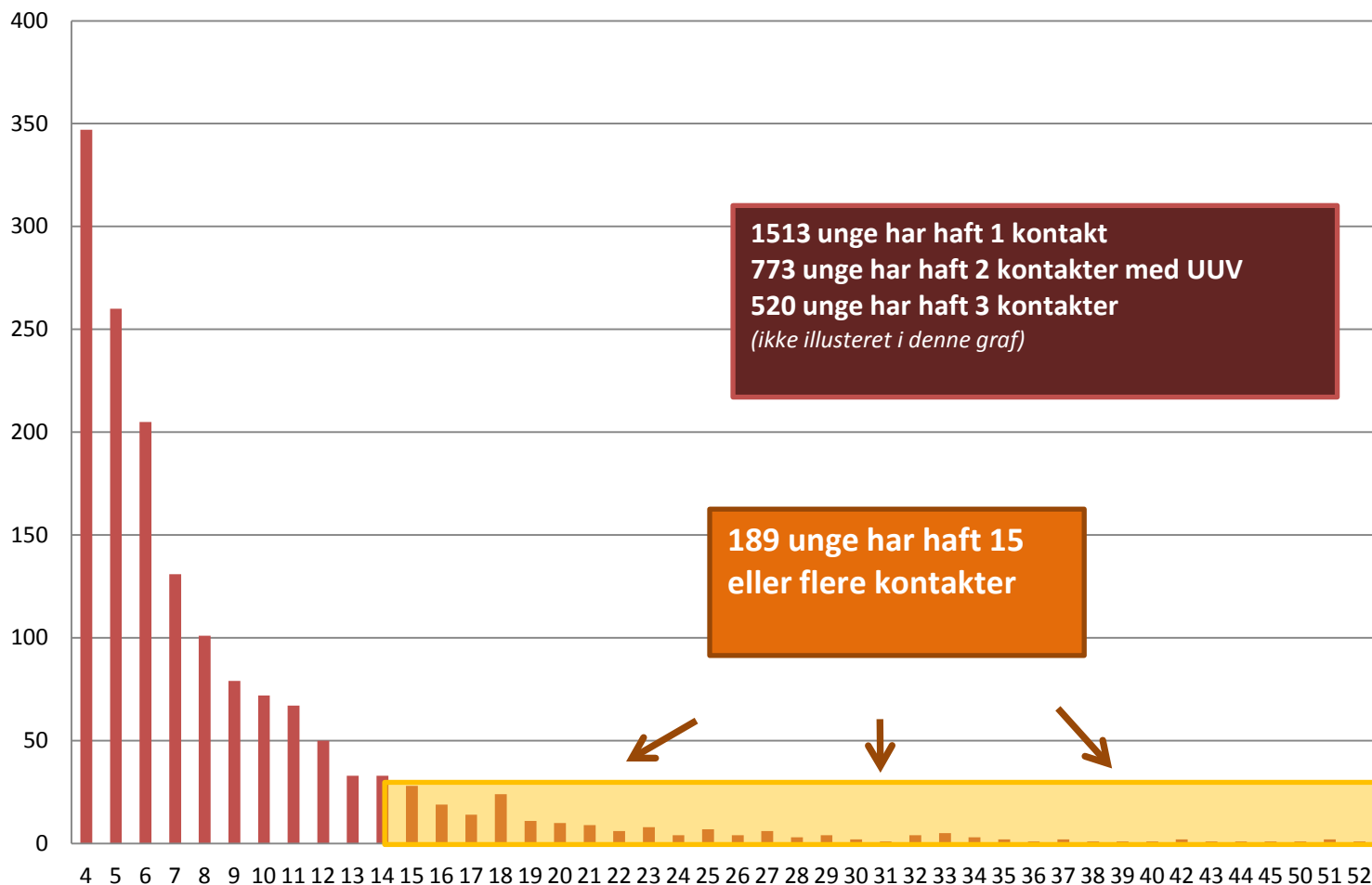
Kilde: UUV

Telefonen er altid vores første redskab til at få fat på den unge – og den bliver ofte afprøvet et par gange inden vi griber til mail, sms eller brev og til sidst et besøg på den unges adresse.

I kategorien Anden kommunikation omkring/med den unge ligger hjemmebesøg, vejledningscaféen, kommunikation mellem vejledere omkring den unge, samt meddelelse fra uddannelsesinstitutioner, Jobcenter etc.

Det er altid interessant at se, hvilke medier vi anvender til at komme i kontakt med de unge og ikke mindst holde kontakten med de unge. Selvom vi har 12.232 unge i hele ungegruppen er det langt fra alle vi er i løbende kontakt med – og det er jo egentlig positivt, idet det betyder at langt størstedelen er i uddannelse. Omvendt er der unge, som vi har en meget tæt kontakt med, og hvor der er en løbende dialog og opfølgning.

Figur 6 viser antallet af kontakter per ung. Det vil sige, at én ung har haft 52 kontakter i den angivne periode fra januar 2011 til og frem til d. 5. december 2011. 189 unge har vi haft kontakt med 15 eller flere gange. I den anden ende af skalaen har 2.806 unge har 1, 2 eller 3 kontakter med UUV vejlederen.



Figur 6 Kontakter pr ung i perioden d. 1. januar 2011 - 5. december 2011

Langt de fleste unge klarer sig altså med få kontakter. Det drejer sig oftest om kort information om konkrete uddannelser, f.eks. om hvordan der ansøges om optagelse, hvornår der starter hold, hvilke fag man skal have for at starte på de forskellige uddannelser osv.

De 189 unge der har haft 15 eller flere kontakter er ofte unge, der zapper lidt rundt i uddannelsessystemet, uden egentlig helt at få styr på, hvad det egentlig er, der går galt for dem, når de starter på en ungdomsuddannelse. For nogle unge drejer det sig om, at de har valgt en forkert uddannelse, men for langt de fleste i denne gruppe, handler det om manglende personlige, sociale og faglige kompetencer.

I vejledningen prøver vi at hjælpe dem med denne afklaring, og de mange kontakter dækker over f.eks. møder med de faglige netværk omkring den unge, besøg på uddannelser, inddragelse af forældre osv.

